

DGT 960





Česky:

Návod pro DGT960

Česky:	3
Připravte hodiny k použití	3
Zapínání a vypínání	4
Měření času s DGT960	4
Dočasné zastavení hodin	4
Začátek nové hry	4
Zvukový signál	5
Nastavení režimů časomíry a časové kontroly	5
Režimy měření času na hodinách DGT960	6
Změna nastavení během hry	7
Fischerovy poziční funkce	7
Technické specifikace	8
Záruční podmínky	8

Blahopřejeme vám k rozhodnutí zakoupit hodiny DGT960.


DGT960 byly vyvinuty v Nizozemí společností Digital Game Technology BV, designéry oficiálních zápasových hodin Mezinárodní Šachové Federace FIDE.

Všechny informace o různých šachových hodinách od DGT můžete najít na naší webové stránce: www.dgtprojects.com.



Přejeme vám mnoho zábavy při hře s DGT960.

Připravte hodiny k použití

Vytáhněte izolační destičku označenou slovem PULL z přihrádky na baterie na spodní straně DGT960. Otevřete


časovač pro zapnutí. Hodiny DGT960 jsou poháněny baterií CR2032-3V. Je-li napětí baterie příliš nízké, na displeji se objeví symbol nízkého napětí . Pak musíte vložit novou baterii stejného typu tak, že odsunete kryt baterie ve směru šipky, potom vložte baterii tak, aby byl vidět symbol +.

Zapínání a vypínání


Hodiny DGT960 se automaticky zapnou při otevření časovače. Při jeho zavření se automaticky vypnou. DGT960 lze vypnout i stisknutím tlačítka On/Off  po dobu alespoň jedné vteřiny. Znovu se zapnou krátkým stiskem tlačítka On/Off .

Měření času s DGT960


Při prvním použití jsou hodiny DGT960 nastaveny na měření času v režimu "Game Timer" (časování hry) s 5 min času na rozmyšlenou pro oba hráče (viz **Fout! Verwijzingsbron niet gevonden.** a 0). Zvuk je zapnutý (viz **Fout! Verwijzingsbron niet gevonden.**). Blikající trojúhelníkové značky signalizují, že hodiny jsou v režimu nastavení.

Pro začátek hry stiskněte prostřední tlačítko start/stop . Trojúhelníkové značky přestanou blikat na znamení, že hodiny jsou připraveny ke hře a jeden z hráčů má začít. Stisknutím jednoho z červených tlačítek hráčů se jeho soupeři začne odpočítávat čas. Po zahrání tahu hráč stiskne svoje červené tlačítko a jeho soupeři začne nebo pokračuje odpočet času.


Dočasné zastavení hodin

Odpočet na hodinách lze dočasně přerušit stisknutím prostředního tlačítka Start/Stop . Opětvorným stisknutím tohoto tlačítka se hodiny znovu spustí. Během přerušování lze změnit nastavení hodin (viz **Fout! Verwijzingsbron niet gevonden.**).


Začátek nové hry

Stiskněte tlačítko On/Off  po dobu půl vteřiny pro přípravu hodin DGT960 k nové hře. Nastavení hodin bude totožné s předchozí hrou.





Zvukový signál

Zvukový signál lze kdykoliv během hry zapnout nebo vypnout stisknutím tlačítka . Je-li zvuk zapnutý, uslyšíte varovný signál v posledních pěti vteřinách před spadnutím praporku.





Nastavení režimů časomíry a časové kontroly

Po zapnutí hodin DGT960 uvidíte časovou kontrolu a nastavení použité během předchozí hry. Po stranách času pro oba hráče jsou blikající trojúhelníky. Stisknutím tlačítka Start/Stop  můžete začít hru, ale také můžete napřed změnit nastavení.





Přenastavení času pro oba hráče současně

Stiskněte tlačítka  a/nebo  dokud se na obou displejích neukáže požadovaný čas. Pokud podržíte tlačítka  a/nebo , nastavený čas se změní rychleji. Nejvyšší možný časový limit je 9 hod 59 min. Prosím pozor: pokud časový limit překročí 20 minut, na displeji se zobrazí hodiny a minuty. Pokud zbývá méně než 20 minut, zobrazí se i vteřiny.





Přenastavení času pro jednoho z hráčů

Posunujte šipkami  a/nebo  po displeji dokud nebliká pouze část displeje u hráče, jehož čas chcete měnit. Tiskněte tlačítka  a/nebo  dokud se neobjeví požadovaný čas.

Změna režimu časomíry

Pohybuje tlačítka šipek  a/nebo  po displeji dokud nebliká pouze oblast režimu měření času. Tiskněte tlačítka  a/nebo  dokud se neobjeví požadovaný režim měření času.

Přenastavení odložení a bonusového času na tah

Pohybuje tlačítka šipek  a/nebo  po displeji dokud nebliká pouze oblast času navíc. Tiskněte tlačítka  a/nebo  dokud se neobjeví požadovaný čas.

Režimy měření času na hodinách DGT960

Hodiny DGT960 nabízejí možnosti měření času různými způsoby.

Časování tahů (Move timer)

Každý z hráčů má určitý čas k dispozici na každý jednotlivý tah. Když hráč dokončí tah, dostane čas vyhrazený pro příští tah. Pokud hráč vypočte veškerý čas vyhrazený na tah, na displeji se objeví symbol praporku.

Časování hry (Game timer)

Každý hráč má určitý čas vyhrazený na celou hru; je pouze na něm jak si tento čas rozdělí. Pokud hráč spotřebuje veškerý čas, na displeji se objeví praporek. Hodiny pokračují v režimu připočítávání. Na displeji se objeví symbol **+**.

Časování hry s připočítáváním

Pokud nastavíte čas pro oba hráče 0:00, oba časy se okamžitě přepnou do režimu připočítávání. Po zapnutí hodin se počítá čas spotřebovaný každým z hráčů. Na displeji se objeví symbol **+**. Praporek se neukazuje.

Časování hry + odložení (Bronstein)

Tento režim je stejný jako časování hry ('Game Timer'). Ale po každém stisknutí hodin se odpočet času aktivuje teprve po uplynutí nastavené doby odložení.

Prosím pozor: Pokud hráč spotřebuje veškerý svůj čas, objeví se praporek. Hodiny se nepřepnou do režimu připočítávání.

Časování hry + bonus (Fischer)

Tento režim je stejný jako časování hry ('Game Timer'). Ale po každém stisknutí hodin je ke zbývajícimu času hráče přičten přednastavený bonusový čas.

Prosím pozor: Pokud hráč spotřebuje veškerý svůj čas, objeví se praporek. Hodiny se nepřepnou do režimu připočítávání.

Změna nastavení během hry

Je možné změnit nastavení hodin DGT960 během hry. Přerušte běh časomíry stisknutím prostředního tlačítka Start/Stop ►||. Pohybuje tlačítka šipek < a/nebo > displejem dokud neblíkají pouze trojúhelníčky okolo toho nastavení, které chcete změnit. Tiskněte tlačítka + a/nebo - dokud se na displeji neobjeví požadovaný čas. Prosím pozor: Měníte-li čas na rozmyšlenou, když se ukazují hodiny a minuty, vteřiny se automaticky nastaví na nulu aniž byste to viděli.

Hru znovu spustíte stisknutím prostředního tlačítka Start/Stop ►||.

Fischerovy poziční funkce

Tlačítkem **960** můžete kdykoliv skrýt nebo zobrazit část displeje chess960 (Fischerská).

Stisknete-li tlačítko **960** když hodiny neběží, začne blikat symbol hrací kostky. Nyní můžete:

- Nechat časomíru vybrat náhodnou počáteční pozici tisknutím tlačítek + a/nebo -. Zobrazí se číslo pozice a poloha figurek v této pozici.
- Pomocí tlačítek < a/nebo > můžete vybrat jednu z číslic pozice, která začne blikat. Tlačítka + nebo - lze tuto číslici změnit a takto lze nastavením všech tří číslic vybrat konkrétní pozici. Odpovídající polohy šachových figurek se zobrazí okamžitě.
- Můžete vybrat jednu z figurek pomocí tlačítek < a/nebo >. Můžete vybrat jinou figurku pomocí tlačítek + nebo -, všechny figury vpravo od zvolené budou vymazány. Vyberte následující figurku pomocí tlačítka > a zvolte jednu pomocí tlačítek + nebo -. Po vyplnění všech pozic se zobrazí odpovídající číslo chess960.

Opětovným stisknutím tlačítka **960** skryjete část displeje chess960 a můžete přejít k nastavení funkcí časomíry. Pokud stisknete tlačítko Start/Stop ►|| funkce chess960 zůstanou viditelné a můžete nastavovat funkce časomíry.

Technické specifikace

Baterie:	Baterie CR2032 (3V).
Doba životnosti:	Zapnuto s průměrným použitím zvukového signálu: 4 roky. Vypnuto 6 let.
Přesnost:	Lepší než jedna vteřina za hodinu.
Čištění:	Použijte jemný, téměř suchý hadřík. Nepoužívejte drsné čisticí prostředky.
Kryt:	ABS syntetický materiál.



Hodiny DGT960 odpovídají všem regulacím elektromagnetické kompatibility 2004/108/EG.

Záruční podmínky

DGT zaručuje, že vaše digitální šachové hodiny odpovídají nejvyšším standardům kvality. Jestliže se vaše hodiny DGT960 – navzdory naší pečlivosti při výběru součástek a materiálu, výrobě a dopravě – přesto poškodí během prvního roku od zakoupení, kontaktujte prosím prodejce, který vám hodiny prodal..

Záruční podmínky platí pouze pokud byly hodiny DGT960 používány náležitým způsobem. Naše záruční závazky neplatí, pokud došlo k pokusu hodiny opravit bez našeho písemného povolení.



Toto zařízení je označeno symbolem recyklace. To znamená, že na konci doby životnosti musí být odevzdáno na příslušném sběrném místě a nesmí být vyhozeno s běžným domácím netříděným odpadem. Toto prospěje životnímu prostředí pro všechny.